


Je protège la forêt avec Garofeu



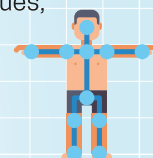
**DESSINS
À COLORIER
ET ACTIVITÉS
ÉDUCATIVES
3 - 7 ans**

Salut, c'est moi Garofeu!



LA SÉCURITÉ C'EST IMPORTANT :

Mon casque de sécurité est important lorsque je suis en forêt. Lorsqu'il y a des feux en forêt, je mets également des lunettes de sécurité, des bottes au bout en acier et des pantalons de protection. À la SOPFEU, on utilise beaucoup d'équipements pour la sécurité de nos collègues, c'est important.



JE SUIS : GAROFEU



ANIMAL :

Tamia rayé, aussi appelé suisse au Québec.



MON VÊTEMENT FAVORI :

La chemise de la SOPFEU

est mon vêtement préféré ! C'est une jolie chemise rouge, avec des bandes réfléchissantes qui protègent les pompiers forestiers et les pompières forestières de la SOPFEU. Elle est faite d'un tissu résistant à la chaleur et aux flammes.



MES QUALITÉS : Je suis dynamique, j'aime travailler en équipe et je protège la forêt avec passion.



LA SOPFEU :

c'est la **SO**ciété de **Pro**tection des **For**êts contre le **FEU**.

MON TRAVAIL : J'éduque tous mes ami(e)s humain(e)s à porter plus d'attention à la prévention des feux de forêt au Québec. Les humains sont tristement responsables de plus de 7 feux de forêt sur 10 au Québec.



LES HUMAINS
SONT RESPONSABLES
DE PLUS DE 7 FEUX
DE FORÊT SUR 10

À la SOPFEU, mes collègues et moi, on protège la forêt du feu !

On stoppe les feux en forêt, le plus rapidement possible, pour éviter qu'ils deviennent gros.

On fait aussi de la prévention en expliquant aux gens qu'il faut être prudents avec le feu en forêt.



C'est beaucoup ! Moi, j'aimerais bien que les humains protègent davantage notre belle forêt du feu. C'est super facile ! Je vais te le montrer dans ce cahier.

**MES AMI(E)S DE LA SOPFEU ET MOI
PROTÉGEONS LA FORÊT, MAIS EST-CE QUE TU
SAVAIS QUE TOI AUSSI TU PEUX LA PROTÉGER ?**



**Voici plein d'activités pour t'amuser
et en apprendre plus sur la protection
des forêts contre le feu.**


**Demande à un adulte de participer avec toi,
l'expérience sera encore plus enrichissante !**





Parfois, lorsqu'il fait beau,
chaud et sec, il y a une interdiction de faire
des feux à ciel ouvert. Cela veut dire que la forêt
est très sèche et qu'il ne faut pas faire de feux
pour la protéger.





Lors d'une interdiction de faire
des feux à ciel ouvert, il est tout
de même permis de faire des feux
si l'on utilise un pare-étincelles.

Astuce de PRO

Il faut toujours
déposer son foyer
avec pare-étincelles
dans un endroit dégagé,
sur du gravier
ou de la terre battue.



Cherche et trouve

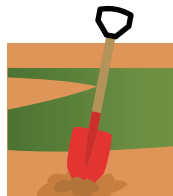
RECHERCHE LES 4 BONS
COMPORTEMENTS
DE PRÉVENTION
DES FEUX DE FORÊT.



Foyer
pare-étincelles



Chaudière d'eau
près du feu



Pelle près du feu



Alerter lorsqu'un
feu est dangereux



Adulte toujours
présent

SAURAI-TU TROUVER
LES 5 ÉLÉMENTS
DANGEREUX
DANS LE DESSIN ?




Feu non
sécuritaire



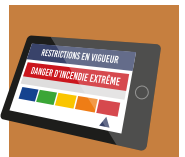
Branches
à proximité du feu



Cigarette
non éteinte



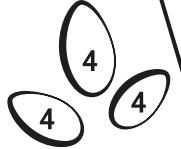
Allumettes
à la traîne



Danger d'incendie
extrême



Colore le dessin à l'aide
du code de couleur
pour découvrir qui se cache
dans l'image.



Indice : CE SONT LES GENS
QUI COMBATTENT
LES INCENDIES DE FORÊT
PARTOUT AU QUÉBEC.






Relie les points
et révèle qui se cache
dans ce dessin.

Il existe
des solutions
de rechange
sécuritaires
et écologiques
aux brûlages
de rebuts.

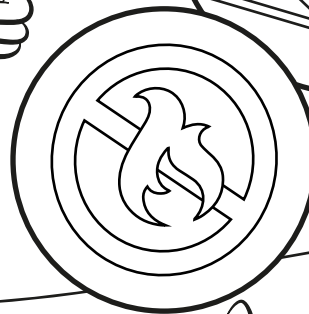

Compostage



Collecte
des résidus verts



Écocentre






MARIONNETTE Garofeu




Colore-moi ... C'est fait?
Demande l'aide d'un adulte pour me découper
et me plier. Il ne manque qu'un bâtonnet
et de la colle pour que je me transforme
en marionnette.





**CERTIFICAT
OFFICIEL**




Protecteur de la forêt


AMI(E) DE GAROFEU

PRÉNOM, NOM

J'ai appris les connaissances de base de la protection de la forêt contre le feu
et je m'engage solennellement à protéger la forêt.







Si tu vois des ami(e)s
jouer avec le feu ou encore
si tu vois un feu ou une fumée
sans surveillance dans la forêt,
avertis immédiatement
un adulte.

**Astuce
de PRO**

Pour signaler
un feu de forêt,
c'est le
1 800 463 FEUX!



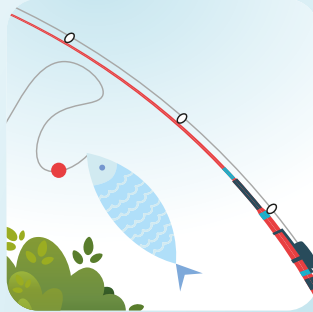
Encerle les images




EN VERT
CE QUI EST
SANS DANGER
POUR LA FORÊT



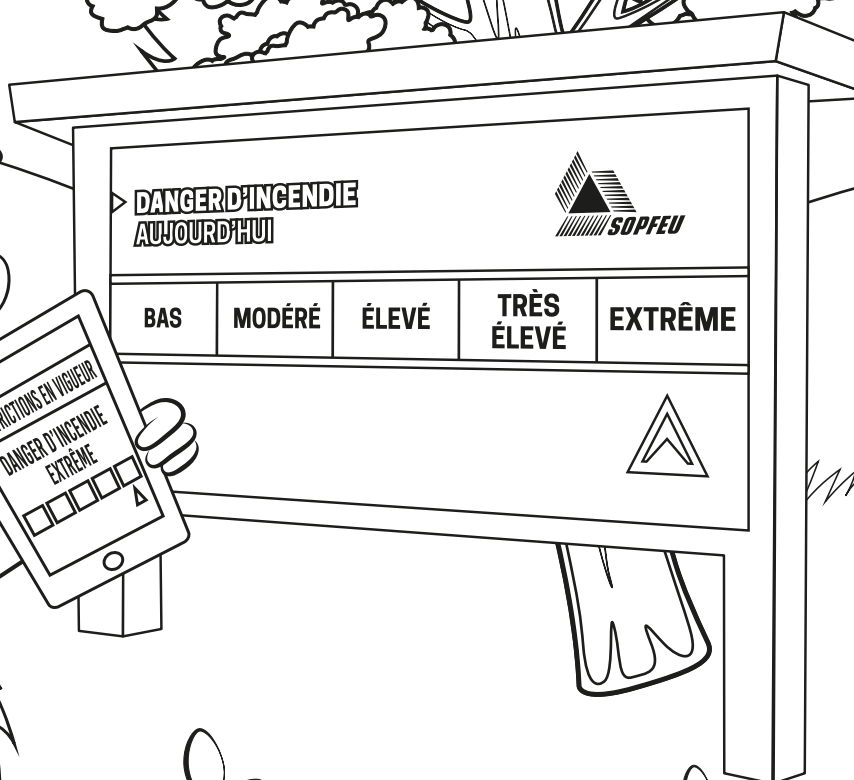
EN ROUGE
CE QUI EST
UN DANGER
POUR LA FORÊT



Diverses sources
peuvent être à l'origine
d'un feu de forêt,
il faut être vigilant!



Avant de faire un feu de camp
ou de faire une promenade en VTT
hors des sentiers, il faut toujours
vérifier le danger d'incendie.



BAS et MODÉRÉ :

On peut faire des feux, mais n'oublie pas de toujours le surveiller.



ÉLEVÉ :

Si le vent est fort, on évite les feux.



TRÈS ÉLEVÉ et EXTRÊME :

On ne fait pas de feux ou on le fait uniquement avec un foyer pare-étincelles.

**Astuce
de PRO**

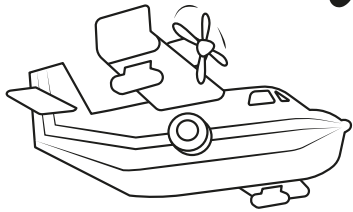
Téléchargez
l'application mobile
de la SOPFEU
pour consulter
le danger d'incendie
facilement!






Jeu des 7 erreurs

Relie chaque personne au feu qu'elle arrose



A



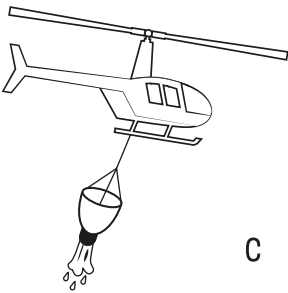
1



B



2



C



3



D



4



Toutes ces personnes arrosent les feux de forêt!
Utilise des crayons de différentes couleurs pour relier chaque personne au feu qu'elle va arroser.

Astuce de PRO


N'oublie pas, si tu vois un feu de forêt, avertis immédiatement un adulte!
1 800 463 FEUX




SOLUTIONS DES JEUX



Page 5



Page 6



Page 7

SANS DANGER POUR LA FORÊT	DANGER POUR LA FORÊT
VTT sur un chemin (terre, gravier)	VTT dans les hautes herbes
Guimauves sur une broche de métal	Cigarettes sur l'herbe sèche
Chaudière d'eau près du feu	Branches et feuilles en feu
Canne à pêche avec poisson	Allumettes dans l'herbe
Foyer pare-étincelles sur sol dégagé	Éclairs (foudre)
Bac à compost	Feu éteint, mais qui fume encore

Page 14



Page 16

A - 3
B - 1
C - 4
D - 2

Page 17



Pour plus d'outils d'apprentissage avec Garofeu, rendez-vous au sopfeu.qc.ca/garofeu, notre section éducative se garnira au fil du temps !

Vous êtes un enseignant, éducateur, responsable d'un service de garde, d'un camp de jour ou autre ? Vous souhaitez faire découvrir la protection des forêts aux enfants ?

Contactez Garofeu par courriel : garofeu@sopfeu.qc.ca pour en savoir plus sur notre volet éducatif.



©2020 | Tous droits réservés à la SOPFEU
Conception graphique : Philippe Jobin



liste pratique

POUR TON ADULTE PRÉFÉRÉ QUI PRÉPARERA UN FEU DE CAMP SÉCURITAIRE POUR TOI

- Vérifier le vent
- Vérifier le danger d'incendie (application mobile)



- Avoir de l'eau près du feu (chaudière et sac à eau)
- Préparer un feu d'une grandeur maximale de 1 m sur 1 m, sur un sol de gravier ou de terre battue



- On ne joue pas avec le feu ou des allumettes
- Toujours surveiller le feu



- Toujours éteindre le feu avant de partir
- Un adulte doit vérifier l'absence de chaleur avant de partir
- Si nécessaire, ajouter de l'eau, du sable et brasser
- Avant de partir, on ne doit plus avoir aucun doute que le feu est bien éteint



Bravo!

TU ES MAINTENANT UN PROTECTEUR DE LA FORÊT!

C'est un bonheur pour nous de t'avoir parmi nos ami(e)s et je compte sur toi pour prévenir avec nous les incendies de forêt au Québec.

N'oublie pas!

- C'est un adulte qui doit toujours faire le feu de camp, puisqu'on ne joue pas avec le feu;
- Il faut toujours surveiller le feu de camp;
- Le feu de camp doit toujours être éteint avec de l'eau et un adulte doit vérifier qu'il n'y a aucune source de chaleur avant de quitter la forêt.

